

微 MINI  
電 ELECTRIC  
腦 COOKER

迷 你 電 子 鍋 說 明 書

ONJ-2511SQ



ONE METER



感謝您購買微電腦迷你電子鍋，使用前請仔細閱讀操作手冊並特別注意安全事項，正確的操作和使用本產品。本產品提供使用者安全及有效的操作方式，請在閱畢後妥善收藏，以便日後參考查詢。



# 目錄

- 安全須知 01
- 產品結構 03
- 使用說明 05
- 功能說明 07
- 清潔與保養 08
- 異常故障與排除 09
- 產品規格 11

# 安全須知

## 重要安全事項說明

1. 使用前請仔細閱讀說明書，並將其保存在安全的地方。
2. 本電器不預期提供給生理、感知、心智能力、經驗或知識不足之使用者（包含孩童）使用，除非在對其負有安全責任的人員之監護或指導下安全使用。
3. 孩童應受監護，以確保孩童不嬉玩電器。
4. 必須使用帶有接地的牆式插座，插頭要插緊，以避免接觸不良的問題。
5. 不要將電源線使用於其他產品。不使用電子鍋時，應拔掉電器插頭。
6. 將電子鍋放在穩定的桌面上，遠離易燃材料。
7. 不要將電子鍋直接放入水中，以免發生短路和觸電。
8. 不要用濕手插入或拔下插頭，以免觸電。拔插頭時不要拉電源線。
9. 保持插頭清潔，避免接觸不良。
10. 內鍋不能放在其他熱源上，否則容易變形。
11. 在將內鍋放入電子鍋之前，不要放置任何食物或水。
12. 電子鍋操作過程中不要用臉或手靠近蒸汽口，以免燙傷。不要用布、毛巾等遮蓋或堵塞蒸汽口，以免蓋子因過熱而變形。
13. 不要將電子鍋放置在易燃或潮濕的環境中。
14. 不要猛烈撞擊內鍋，否則內鍋變形可能會損壞電子鍋。
15. 切勿使用磨料工具清洗內鍋，以免損壞內鍋塗層。

# 安全須知

16. 請勿使用專用內鍋以外的容器作為內鍋，以免產品故障或發生危險。
17. 開始使用後電子鍋加熱板會發熱，請勿觸摸，以免燙傷。
18. 若電源線損壞，請更換產品專用電源線，且不可自行拆卸或更換零件並即時聯繫客服人員協助。
19. 本產品為一般家庭煮食用，勿做其他用途，不可商業用及營業用。
20. 避免連接器受液體潑灑。

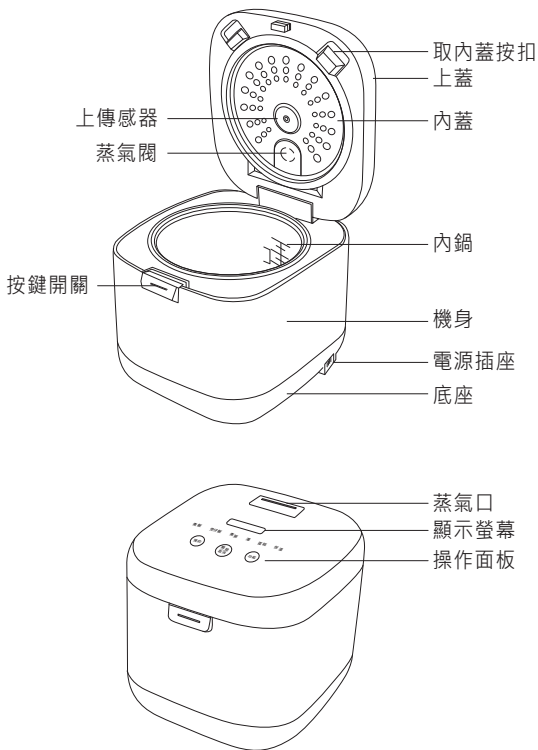
## 使用前

1. 通電前，請確認電源電壓與產品規格相符。
2. 第一次使用前，請將產品中的所有包裝材料取出，取出內鍋並在水龍頭清洗。
3. 內鍋放入電子鍋前，請檢查內鍋底部及加熱元件是否有米粒或其他食物殘渣。如果有請先取出，然後放置內鍋。放入內鍋後請左右旋轉，以確保內鍋固定在加熱元件上。

# 產品結構

## 電子鍋結構

每次使用後請清洗內鍋、內蓋、蒸氣口密封圈及所有配件。

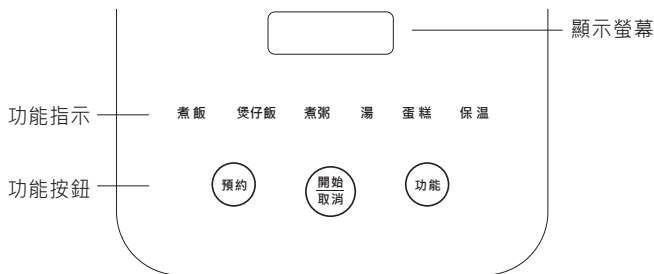


# 產品結構

## 配件



## 控制面板



# 使用說明

## 烹飪能力和烹飪時間表



功能	對應水位線	烹飪容量 ( 杯子 )	烹飪時間	預約 ( 可√否× )
米飯	米飯	0.5-4 杯	約 35 分鐘	√
煲仔飯	米飯	0.5-2 杯	約 55-65 分鐘	√
煮粥	粥	0.5 杯	約 120 分鐘	√
湯	*	*	約 90 分鐘	√
蛋糕	米飯	不超過 1.5 刻度處	約 50 分鐘	×
保溫	*	*	12 小時	×



## 烹飪準備

1. 用杯子測量米  
杯子容量為180ml。
2. 洗米直到米水變清。
3. 根據水位刻度對應放水煮飯。
4. 將內鍋放入電子鍋內。
5. 插好電源線。

## 烹飪方法

1. 將食材放入內鍋內。
2. 按 ，選擇烹飪功能。
3. 按 ，烹飪開始。
4. 烹飪結束

烹飪完成後，電子鍋將發出5聲提示音後轉為保溫模式。

Ps：選擇烹飪功能後，若無進一步操作，則在5秒後發出提示音，自動開始烹煮。

# 功能說明

## 烹飪（米飯、粥和湯同樣操作）

1. 按 **功能**，選擇烹飪功能。
2. 按 **開始取消**，烹飪開始。
3. 烹飪結束

烹飪完成後，電子鍋將發出5聲提示音後轉為保溫模式。

## 蛋糕、保溫功能

1. 蛋糕：按 **功能**，選擇 **蛋糕** 功能，再按 **開始取消**，烹飪開始。  
內容物請勿超過2杯米之水位，  
否則蛋糕加熱後膨脹會溢出電子鍋，造成潛在危險。
2. 保溫：按 **功能**，選擇 **保溫** 功能，再按 **開始取消**，即可保溫。  
建議不要使用保溫功能超過12小時。

## 預約

1. 按 **功能**，選擇烹飪功能，  
包括煮飯、煲仔飯、煮粥、湯。
2. 按 **預約**，調整計時器，每按一下增加預約時間30分鐘。
3. 按 **開始取消**，預約開始。

Ps：为了更好的烹飪性能，建議不要使用預約功能超過12小時。

## 警告

1. 清潔前，請關閉電源開關，拔掉電源線。
2. 清潔前請等待電子鍋冷卻，以免燙傷。

## 清洗內鍋和可拆卸鋁蓋

1. 取出內鍋和可拆卸鋁蓋，用水、洗滌劑和海綿布進行清洗。  
不要使用去污粉和鋼絲刷。
2. 如果有食物黏在鍋底，可以先浸泡一會兒再清洗，然後把內鍋擦乾淨。
3. 清洗後，用軟布擦乾。

## 內鍋維護

1. 請使用塑膠或木製廚具，不要使用金屬廚具，以免劃傷內鍋塗層。
2. 要保護好塗層，不要在內鍋中切割食物。
3. 為避免內鍋腐蝕，請勿將醋或醬油倒入內鍋。

## 電子鍋的清潔和維護

1. 用濕布清潔產品機身、內蓋、外蓋及鍋身
2. 如加熱板有沾黏米粒或其他食物殘渣，請務必以軟布擦拭清潔。
3. 使用後，請清潔鍋蓋蒸氣出口，並免產生異味或蒸氣口阻塞。

# 異常故障與排除

當出現任何異常狀況時，請檢查以下說明，  
若有任何問題，請洽客服中心聯繫。

故障現象	產生原因	處理方法
指示燈不亮	<ul style="list-style-type: none"><li>• 電源未連接</li><li>• 指示燈失靈</li></ul>	<ul style="list-style-type: none"><li>• 檢查電源接線</li><li>• 請聯繫客服及維修中心</li></ul>
加熱板不能加熱	<ul style="list-style-type: none"><li>• 電源線連接不正確</li><li>• 電源線損壞</li><li>• 主機板損壞</li><li>• 加熱板失效</li><li>• 連接失敗</li></ul>	<ul style="list-style-type: none"><li>• 檢查電源接線</li><li>• 請聯繫客服及維修中心</li></ul>
指示燈關閉 加熱板不熱	<ul style="list-style-type: none"><li>• 發熱盤失效</li><li>• 電路板故障</li></ul>	請聯繫客服及維修中心
米飯未煮熟	<ul style="list-style-type: none"><li>• 米飯太多或太少</li><li>• 米與水的比例錯誤</li><li>• 內鍋放置不當</li><li>• 內鍋與加熱板間有異物</li><li>• 內鍋變形</li><li>• 電路板故障</li><li>• 感測器故障</li></ul>	<ul style="list-style-type: none"><li>• 調整內容物的比例 不可超過最高水位限制或 低於最低水位限制</li><li>• 調整米水比</li><li>• 將內鍋左右旋轉 使內鍋貼緊加熱板</li><li>• 去除異物</li><li>• 請聯繫客服及維修中心</li></ul>

# 異常故障與排除

故障現象	產生原因	處理方法
米飯煮焦	<ul style="list-style-type: none"><li>• 內鍋放置不當</li><li>• 內鍋變形</li><li>• 電路板故障</li><li>• 感測器故障</li></ul>	<ul style="list-style-type: none"><li>• 將內鍋左右旋轉</li><li>• 使內鍋貼緊加熱板</li><li>• 請聯繫客服及維修中心</li></ul>
食物溢出	水太多	減少水量
顯示錯誤 代碼 “E1”/“E2”	上感測器故障	請聯繫客服及維修中心
顯示錯誤 代碼 “E3”/“E4”	下感測器故障	請聯繫客服及維修中心

# 產品規格

## 技術規格

產品名稱	微電腦迷你電子鍋
產品型號	ONJ-2511SQ
電壓/頻率	110V/60Hz
總額定消耗電功率	400W
容量	1.2L
內鍋塗層	不沾塗層
預約時間	1-24小時
產品尺寸	230x210x210mm
包裝尺寸	268x250x253mm
產品淨重	2.09公斤
包裝重量	2.7公斤

規格如有更改，恕不另行通知。

## 限用物質含有情況標示聲明書

設備名稱：電子鍋		型號 ( 型式 ) : ONJ-2511SQ				
單元(註)	限用物質及其化學符號					
	鉛 (Pb)	汞 (Hg)	鎘 (Cd)	六價鉻 (Cr+6)	多溴聯苯 (PBB)	多溴二苯醚 (PBDE)
電路板組	○	○	○	○	○	○
開關	○	○	○	○	○	○
內部配線	○	○	○	○	○	○
加熱元件	○	○	○	○	○	○
外殼塑料	○	○	○	○	○	○
<p>備考1. “超出0.1 wt %” 及 “超出0.01 wt %” 係指限用物質之百分比含量超出百分比含量基準值。</p> <p>備考2. “○” 係指該項限用物質之百分比含量未超出百分比含量基準值。</p> <p>備考3. “-” 係指該項限用物質為排除項目。</p>						

請掃描 QR code  
完成保固登錄



機號：

感謝您購買本公司產品，若有任何問題  
歡迎撥打客服專線洽詢 02-2298-2300



上洋產業股份有限公司 UP YOUNG CORNERSTONE CORP.

進口/委製商 上洋產業股份有限公司 新北市五股區五權六路39號(新北產業園區)

電話：(02)2298-2300 / 網址：[www.onemeter.com.tw](http://www.onemeter.com.tw)