

高
效
多
功
能

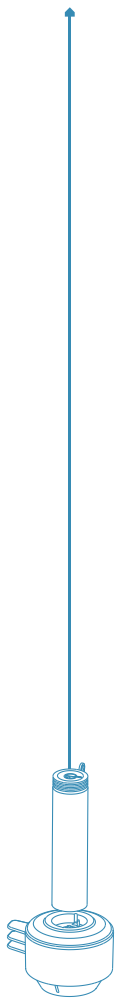
Electric
Food
Mixer

食物調理機 說明書

OJE-20041FC



ONE METER



感謝您購買高效多功能食物調理機，使用前請仔細閱讀操作手冊並特別注意安全事項，正確操作和使用本產品。本產品提供使用者安全及有效的操作方式，請在閱畢後妥善收藏，以便日後參考查詢。



目錄

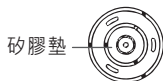
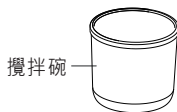
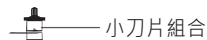
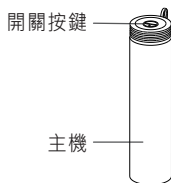
- 安全須知 01
- 操作說明 02
- 清潔與保養 05
- 異常故障與排除 06
- 產品規格 07

安全須知

注意事項

1. 連接產品前，請確保產品上標示的電壓與所使用充電設備輸出電壓相符。
2. 使用時，請留意頭髮、衣服的部分(例如領帶、絲巾等)可能會被扯進機器，以免造成危險，或造成攪拌器損壞。
3. 為防止觸電等事件發生，請勿將主機、組合座、電源線及插頭浸入水中或是用水沖洗，避免危險。
4. 請勿讓本產品或使用時接近熱源及其他高溫物體，如電暖器、爐具等用品旁，以免發生故障、變形等問題。
5. 設備暫不使用或組裝、拆解或清潔前，攪拌棒應先切斷電源，以免發生危險。
6. 本產品不預期提供給生理、感知、心智能力、經驗或知識不足之使用者(包含孩童)使用，除非在對其負有安全責任的人員之監護或指導下安全使用。若無人在旁監督，不得讓孩童清潔與維護產品。
7. 每次使用機器後應先暫停使用1分鐘，為一個循環；使用三個循環後須暫停使用機器30分鐘，以避免機器過熱。
8. 為避免食材濺飛，請勿將機器使用於揉麵團。
9. 產品配置的馬達組合不可挪作他用。
10. 請勿在戶外操作機器，以免食材濺飛或發生未預知的危險。
11. 本機器僅供家庭使用，請勿將機器使用於其他非指定的用途。
12. 若電線或機器損壞，請聯繫維修客服協助處理，切勿自行維修更換，以免發生危險。

結構/配件說明

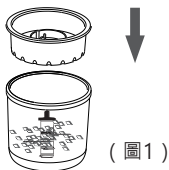


操作說明

使用方式

工作模式

1. 將切好的瘦肉塊放進攪拌碗，安裝絞肉刀和並蓋上內蓋。
(注意刀片鋒利) (如圖1)



注意：

- ① 操作時請勿將刀、金屬湯匙、叉放進攪拌碗裡。
 - ② 每次攪拌時間請勿超過1分鐘，使用1分鐘後須暫停機器1分鐘，連續3個循環後，必須休息30分鐘避免產品過熱。
2. 依對位點，將主機安裝到內蓋上，按下啟動鍵，啟動機器。(如圖2)

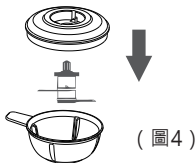


3. 絞肉結束後，待刀片停穩後，把主機從攪拌碗上取下，打開內蓋，先取出絞肉刀，再把絞好的肉取出。(注意刀片鋒利) (如圖3)

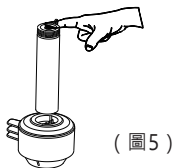


備料製作

1. 將小攪拌刀安裝到備料碗中，放入需要切碎的食品，並安裝好杯蓋。
(注意刀片鋒利) (如圖4)



2. 依對位點，將主機安裝到杯蓋上，按下啟動鍵，啟動機器進行切碎即可。
(如圖5)



攪拌技巧

1. 冷凍的物品如冷凍肉品、海鮮在攪拌前應先提前拿出來，於室溫下放置一段時間後再進行去骨去筋去皮。
2. 不要攪拌過長時間，以食譜建議時間操作即可。
3. 不同的氣候條件、溫度變化、混合的材料都會影響攪拌時間及效果。
4. 開始使用先點動開關啟動機器，然後再長按按鍵。
5. 開始時建議點放操作，然後慢慢增加長按時間，絞碎效果更好。
6. 不能用來攪拌果汁及切碎乾、硬、帶核等堅硬食材。
7. 放入食材需適量，不能帶筋、帶皮、肥肉...等。

使用說明

1. 清洗前，需將機器停止操作，拔除插頭，並靜待主機充分冷卻後再清洗。
警告：攪拌機主機不能浸入水或其他液體中。
2. 鬆開按鍵，卸下可移除的配件部分。
3. 用濕抹布擦洗機身，然後用乾軟的抹布擦乾淨，請勿將機身浸泡在水中，不然可能發生觸電等危險。
4. 電源線若不小心黏貼食物則必須去除。
5. 使用後，絞肉刀片及攪拌碗須徹底清洗乾淨並擦乾；攪拌碗、絞肉刀、杯蓋、內蓋、備料碗等可以放入洗碗機內清洗。
6. 刀片非常鋒利，請勿直接用手接觸，為了避免受傷，請在乾淨的水中進行清洗，以利在清洗過程中能看到刀片。
7. 徹底晾乾。

過載保護說明

1. 本機器的主機單獨接通電源，按動開關不會啟動，只有在主機插入到蓋子上時，機器通電後按啟動鍵才會運轉，使用上更安全。
2. 本機器設定有自動保護功能，當機器過載運轉導致電流或溫度過高時，機器會有過載保護，此時再按啟動機器也不會運作。
3. 拔掉機器插頭斷電，待機器冷卻一段時間後，接上電源，機器就可以恢復正常使用。

異常故障與排除

當出現任何異常狀況時，請檢查以下說明，
若有任何問題，請洽客服中心聯繫。

故障現象	產生原因	處理方法
啟動時刀片未旋轉	攪拌杯中的食物太多	分2批或更多批次攪拌食物
	食物尺寸太大	將食材切成小塊
	刀片上有食物沾黏	使用抹刀輕輕刮除刀片上沾黏的食物
	刀片未裝好	將刀片安裝好
使用馬達運轉速度變慢	所處理的肉量可能太多	取出肉塊分兩次進行處理
	肉品中的油脂含量過高	為確保最佳的處理效果，最好在處理之前切下肥肉的部分
馬達不運作	本產品未連接到電源插座	操作之前請確認本產品的插頭已正確插入到插座中
	主機未正確組裝	將主機正確插入至上蓋
本產品不適用於攪拌過稠的食材，如攪拌過稠食材可能造成無法正常運轉。		

產品規格

技術規格

產品名稱	高效多功能食物調理機
產品型號	OJE-20041FC
產品顏色	白色
額定電壓	110V
總額定消耗電功率	200W
額定頻率	60Hz

限用物質含有情況標示聲明書

設備名稱：高效多功能食物調理機 型號（型式）：OJE-20041FC

單元(註)	限用物質及其化學符號					
	鉛 (Pb)	汞 (Hg)	鎘 (Cd)	六價鉻 (Cr ⁺⁶)	多溴聯苯 (PBB)	多溴二苯醚 (PBDE)
電源線	○	○	○	○	○	○
溫控器	○	○	○	○	○	○
馬達	○	○	○	○	○	○
電路板	○	○	○	○	○	○
塑膠料	○	○	○	○	○	○

備考1. “超出0.1 wt %”及“超出0.01 wt %”係指限用物質之百分比含量超出百分比含量基準值。

備考2. “○”係指該項限用物質之百分比含量未超出百分比含量基準值。

備考3. “-”係指該項限用物質為排除項目。

請掃描 QR code
完成保固登錄



感謝您購買本公司產品，若有任何問題
歡迎撥打客服專線洽詢 02-2298-2300



上洋產業股份有限公司 UP YOUNG CORNERSTONE CORP.

進口/委製商 上洋產業股份有限公司 新北市五股區五權六路39號(新北產業園區)

電話：(02)2298-2300