

多 MULTI-
功 FUNCTIONAL
能 STEAMER

日
式


(電煮鍋)

蒸 鮮 鍋 說 明 書

OHL-51022SF



ONE METER



感謝您購買一多功能日式蒸鮮鍋，使用前請仔細閱讀操作手冊並特別注意安全事項，正確操作和使用本產品。本產品提供使用者安全及有效的操作方式，請在閱畢後妥善收藏，以便日後參考查詢。

目 錄

- 安全須知 01
- 清潔和保養 03
- 各部名稱 04
- 操作說明 05
- 故障排除 07
- 產品規格 08

安全須知

注意事項

1. 使用前請先確認電器設備與使用地之電壓是否相符。
2. 使用前，請先檢查產品與電源線是否皆無受到任何損壞。
3. 使用產品前，請務必擦乾鍋底殘留的水珠。
4. 連接電源後，請勿隨意離開，以免造成危險。
5. 請勿使用受損電源線或插頭，以免發生觸電及火災等危險狀況。當發現產品損壞時，請盡快聯繫客服中心。
6. 為避免燙傷，請勿隨意碰觸產品(尤其是使用過程中與剛使用完畢)。
7. 本產品符合國家的安全標準，如有殘留氣味屬正常現象；首次使用，請依照正確清洗方式清洗產品，並加入八分滿的水，待燒開後倒掉，即可有效降低或消除殘留氣味。
8. 使用產品時，請勿觸摸玻璃蓋上的蒸氣，以免造成燙傷。
9. 產品包裝袋請勿讓兒童玩耍，以避免發生窒息等危險。
10. 不使用產品時，請關閉電源並拔掉插頭。
11. 請注意，請勿加入超過八分滿的水，以防沸騰之後飛濺造成燙傷等危險。也請勿加入過少的水，以免乾燒導致產品損壞。另外，燒水時請務必蓋上玻璃蓋。
12. 請勿浸泡或沖洗本產品，以免造成損壞。
13. 本產品為家庭用品，不可作為營業使用。

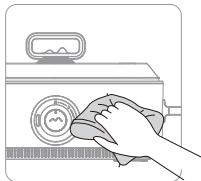
安全須知

13. 請勿在加水、清潔、移動以及鍋中無水的情況下連接電源，以免發生危險。
14. 請勿在地毯、塑膠等不耐熱的平台或周圍使用產品，以免因高溫發生危險。
15. 使用完畢斷電後，請先靜待幾分鐘再打開鍋蓋，以免被高溫蒸氣燙傷。
16. 請勿與其他電器共用插座或延長線，以免造成插座異常發熱而導致觸電、火災等危險。
17. 請將產品放置於平坦的桌面使用，勿靠近其他熱源，以免發生危險。
18. 請注意，長時間使用插座可能會使其發生老化，如果發現插座老化變形，請立即停止使用並進行更換、維修。
19. 請勿拉扯電源線，以免造成產品損壞與燙傷等危險。
20. 當發現產品有任何損壞時，請聯繫客服中心。請勿自行拆卸維修，以避免發生危險。
21. 本產品不預期提供給生理、感知、心智能力、經驗或知識不足之使用者(包含孩童)使用，除非在對其負有安全責任的人員之監護或指導下安全使用。
22. 孩童應受監護，以確保孩童不嬉玩電器。

清潔和保養

使用說明

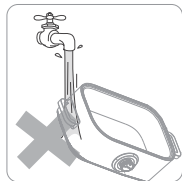
1. 清潔與保養前，請先拔掉插頭，待自然冷卻再進行清理。
2. 玻璃上蓋和不鏽鋼蒸架可用水清洗，機體的髒汙請使用濕布沾中性清潔劑擦拭，再以軟布擦拭乾淨即可(圖一)。
3. 清理內鍋建議可用溫水浸泡一段時間，並用海綿沾取稀釋的中性清潔劑清洗後，再用乾布擦乾即可。
4. 請勿使用揮發性溶劑，如甲苯、酒精、汽油等(圖二)擦拭塑膠外殼，或使用堅硬的金屬絲網刷進行清洗，以免破壞塗層及表面。
5. 請勿將主體底部浸入水中清洗，或放在水龍頭下沖洗(圖三)。
6. 清潔完成後如不使用，請妥善放置於通風乾燥處。
7. 請避免連接器受液體潑灑，需確保乾燥及無異物殘留。



圖一




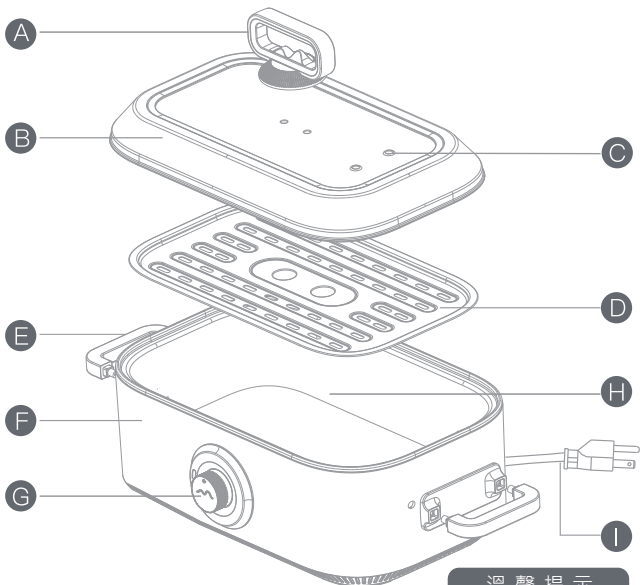
圖二



圖三

各 部 名 稱

各 部 位 名 稱



J 防燙夾

溫 馨 提 示

- 使用時，請小心蒸氣所引發的高溫。
- 清洗時，請勿讓水進入主體內部。

A 上蓋提把
B 玻璃上蓋
C 蒸氣孔

D 不鏽鋼蒸架
E 提把
F 主體

G 控制旋鈕
H 鍋體內膽
I 電源線

操作說明

操作面板

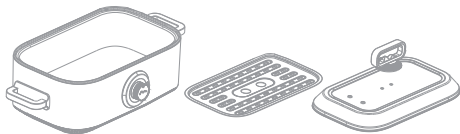


火力	功能說明
關	關機：待機狀態
	小火：低功率550W
	大火：高功率1100W

使用前準備

1. 首次使用，請先用洗碗精清洗蒸架與鍋蓋；請注意，在清洗鍋體內膽時，請勿讓產品內部接觸到水。
2. 首次使用產品建議可依照下列步驟進行養鍋，使後續清潔更容易。
 - 請先在乾淨的鍋體內加入少許食用油，並用紙巾均勻塗抹。
 - 開啟電源轉至小火，待鍋體有輕微油煙冒出之後即可關閉電源，待冷卻後用紙巾擦拭去除餘油即可完成。

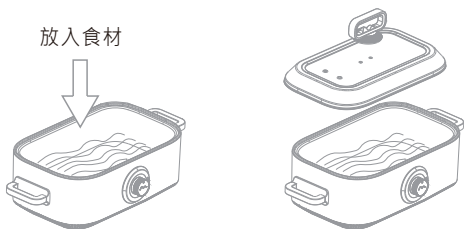
清潔



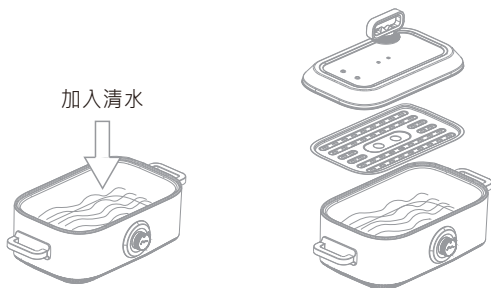
操作說明

使用說明

火鍋：請將準備好的食材放入鍋內，並加入適量水後蓋上鍋蓋；再接通電源，將旋鈕調到適合的檔位。



蒸：先加入適量清水，將食物放置於鍋內的蒸架上後蓋上鍋蓋；再接通電源，將旋鈕調到適合的檔位。



故障排除

簡易故障排除

常見故障	可能原因	解決方法
無法運轉， 指示燈不亮	<ul style="list-style-type: none">• 電源沒插好 或電源線損壞• 電源有問題	<ul style="list-style-type: none">• 檢查插頭是否連接好• 請聯繫客服中心
接上電源後， 內膽不發熱	<ul style="list-style-type: none">• 需要設定檔位• 面板失靈或發熱管 故障	<ul style="list-style-type: none">• 旋轉旋鈕設定檔位• 請聯繫客服中心
機器開機工作後， 內膽溫度過低或 過高	<ul style="list-style-type: none">• 開機後，需根據食物 選擇檔位• 電路故障	<ul style="list-style-type: none">• 通過旋鈕調整適當檔位• 請聯繫客服中心

* 若參照以上問題狀況仍無法解決問題，請立即通知本公司服務單位處理。

產品規格

技術規格

產品名稱	多功能日式蒸鮮鍋(電煮鍋)
產品型號	OHL-51022SF
額定電壓	110V
額定頻率	60Hz
總額定消耗電功率	小火：550W；大火：1100W
產品容量	5L
產品尺寸	寬430x高240x深210mm

限用物質含有情況標示聲明書

設備名稱：多功能電煮鍋		型號（型式）：OHL-51022SF				
單元(註)	限用物質及其化學符號					
	鉛 (Pb)	汞 (Hg)	鎘 (Cd)	六價鉻 (Cr ⁶⁺)	多溴聯苯 (PBB)	多溴二苯醚 (PBDE)
電源線	○	○	○	○	○	○
檔位開關	○	○	○	○	○	○
溫控器	○	○	○	○	○	○
發熱管	○	○	○	○	○	○
塑膠殼	○	○	○	○	○	○

備考1. “超出0.1 wt %”及“超出0.01 wt %”係指限用物質之百分比含量超出百分比含量基準值。

備考2. “○”係指該項限用物質之百分比含量未超出百分比含量基準值。

備考3. “-”係指該項限用物質為排除項目。

請掃描 QR code
完成保固登錄



機號：

感謝您購買本公司產品，若有任何問題
歡迎撥打客服專線洽詢 02-2298-2300



上洋產業股份有限公司 UP YOUNG CORNERSTONE CORP.

進口/委製商 上洋產業股份有限公司 新北市五股區五權六路39號(新北產業園區)

電話：(02)2298-2300 / 網址：www.onemeter.com.tw