

摺疊蒸氣熨燙機

HANDHELD
GARMENT
STEAMER


家庭用

說明書

OAS-18022IR

掛燙機

ONE METER

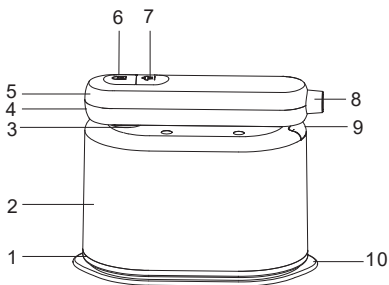


感謝您購買摺疊蒸氣熨燙機，使用前請仔細閱讀操作手冊並特別注意安全事項，正確操作和使用本產品。本產品提供使用者安全及有效的操作方式，請在閱畢後妥善收藏，以便日後參考查詢。



- 產品結構 01
- 安全須知 02
- 操作說明 04
- 清潔與保養 06
- 產品規格 07

摺疊蒸氣熨燙機結構



- | | |
|---------|----------|
| 1. 水箱底板 | 6. 旋轉按鈕 |
| 2. 水箱 | 7. 蒸氣按鈕 |
| 3. 水箱蓋 | 8. 護線套 |
| 4. 把手 | 9. 水箱注水口 |
| 5. 上蓋 | 10. 面板 |

注意事項

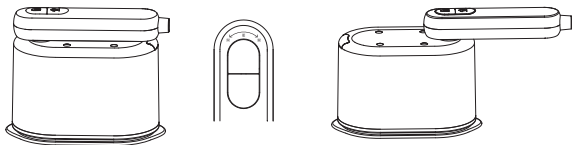
1. 使用本產品時，請務必仔細閱讀所有使用說明，並遵循安全預防措施以減少火災、觸電和人身傷害或財產損失的風險。
2. 使用前請先確認電器設備與使用地之電壓是否相符。
3. 使用產品時，建議使用蒸餾水或純淨水，以延長產品壽命。
4. 當發現產品有任何損壞時，請聯繫客服中心。請勿自行拆卸維修，以避免發生危險。
5. 不使用產品時，請關閉電源並拔掉插頭。
6. 需要裝水或倒水時，請關閉電源並拔掉插頭。
7. 初次使用時，可能會產生少許煙霧，屬正常現象，使用過幾次便會消失。
8. 本產品不預期提供給生理、感知、心智能力、經驗或知識不足之使用者(包含孩童)使用，除非在對其負有安全責任的人員之監護或指導下安全使用。
9. 孩童應受監護，以確保孩童不嬉玩電器。
10. 連接電源後，請勿隨意離開，以免造成危險。
11. 為避免造成燙傷，請勿對著他人使用產品。

安全須知

12. 需要熨燙多種材質的衣物時，建議先從適用溫度較低的布料開始。
13. 請勿與其他電器並用插座或使用延長線，以免導致插座異常發熱或造成觸電、火災等危險。
14. 使用產品前請先預熱約30秒，待指示燈熄滅後再開始使用。
15. 請勿浸泡或沖洗本產品。
16. 清理水箱時請勿使用醋或其他清潔劑，以免損壞產品。
17. 使用產品時，請注意不要讓電源線靠近高溫面板，以免造成損壞。
18. 請確保產品被放置於穩定、安全的地方，避免發生傾倒的可能性。
19. 注水完畢之後，請蓋好水箱蓋。
20. 請勿在浴室或戶外等地方使用產品。
21. 使用本產品時，不得留置現場無人看守。
22. 請在平坦及穩定之平面上使用或放置本產品。
23. 當熨燙機放置於腳架時，須確保腳架置放於穩定之平面。
24. 若本產品掉落，並出現明顯毀損或漏水現象時，不得繼續使用。

使用方法

1. 手把為旋轉式設計，請參考下列圖示按下旋轉按鈕後向右轉動180度，將水注入水箱後蓋好蓋子即可開始使用。



2. 初次使用請先預熱 30±5秒，並在確認預熱燈熄滅之後再按壓蒸氣按鈕。出蒸氣的時間會隨著水量的多寡而增減。
3. 初次使用時，請先啟動產品以去除氣味，若發現有水珠殘留，屬正常現象。
4. 在尚未完成預熱的情況下，請勿按壓蒸氣按鈕，以免造成冷凝水滴落。

熨燙模式

1. 使用熨燙模式時，即使水箱內有水，也會中斷蒸氣運作，此時請勿強壓蒸氣按鈕。
2. 使用熨燙模式時，請將衣物平鋪在燙衣板上，以達到最佳效果。
3. 請待指示燈熄滅之後再開始熨燙。
4. 因面板溫度固定，可安心使用於任何材質的布料。

操作說明

蒸氣模式

1. 請確保水箱內裝有足夠的水量。
2. 請確保電源指示燈二次或多次亮起後再開始使用蒸氣模式。
3. 按下蒸氣按鈕之後，蒸氣會從面板上的蒸氣孔噴出。

垂直蒸氣模式

1. 當指示燈第一次熄滅後表示預熱完成，即可使用垂直蒸氣模式。請直立握住手把，並靠近衣物按下蒸氣開關。
2. 垂直蒸氣模式是用於懸掛衣物、窗簾以及壁毯等物品。

請注意！請勿對準人體或動物噴氣，以免燙傷。

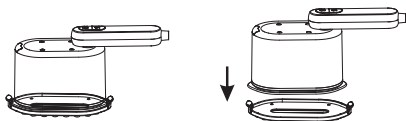
毛刷-安裝與拆卸

在熨燙過程中，使用毛刷可去除沾黏在衣物上的毛髮或是灰塵。請參考下列圖示進行安裝與拆卸。

- 安裝毛刷



- 拆卸毛刷



使用說明

1. 保養

- 使用完畢後請拔掉插頭並將水箱清空。
- 請下壓旋轉按鈕將手把收起，並放置於平穩的地方。

2. 清潔

- 請拔掉插頭，待產品冷卻後用沾濕的軟布輕輕擦拭面板。
- 請勿使用強酸或強鹼的清潔劑，以免使產品變質損壞。

請注意！

請勿在進行保養清潔時，將醋或其他除垢清潔劑加入於水箱內。

請勿浸泡或沖洗產品。

產品規格

技術規格

產品名稱	摺疊蒸氣熨燙機
產品型號	OAS-18022IR
額定電壓/頻率	110V 60Hz
總額定消耗電功率	1000W

限用物質含有情況標示聲明書

設備名稱：掛燙機		型號 (型式)：OAS-18022IR				
單元(註)	限用物質及其化學符號					
	鉛 (Pb)	汞 (Hg)	鎘 (Cd)	六價鉻 (Cr ⁺⁶)	多溴聯苯 (PBB)	多溴二苯醚 (PBDE)
發熱元件	○	○	○	○	○	○
電源線	○	○	○	○	○	○
電路板組	○	○	○	○	○	○
外殼	○	○	○	○	○	○
馬達	○	○	○	○	○	○
金屬部件	○	○	○	○	○	○

備考1. “超出0.1 wt %”及“超出0.01 wt %”係指限用物質之百分比含量超出百分比含量基準值。

備考2. “○”係指該項限用物質之百分比含量未超出百分比含量基準值。

備考3. “-”係指該項限用物質為排除項目。

請掃描 QR code
完成保固登錄



機號：

感謝您購買本公司產品，若有任何問題
歡迎撥打客服專線洽詢 02-2298-2300



上洋產業股份有限公司 UP YOUNG CORNERSTONE CORP.

委製商 上洋產業股份有限公司 新北市五股區五權六路39號(新北產業園區)

電話：(02)2298-2300 / 網址：www.onemeter.com.tw