

摺疊蒸氣熨燙機

HANDHELD  
GARMENT  
STEAMER


家庭用

說明書

OAS-18021IR

掛燙機

ONE METER

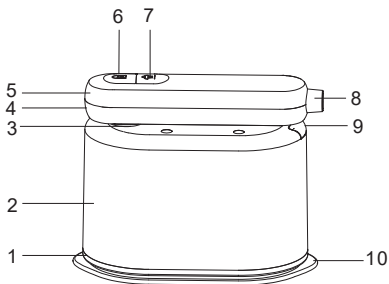


感謝您購買摺疊蒸氣熨燙機，使用前請仔細閱讀操作手冊並特別注意安全事項，正確操作和使用本產品。本產品提供使用者安全及有效的操作方式，請在閱畢後妥善收藏，以便日後參考查詢。



- 產品結構 01
- 安全須知 02
- 操作說明 04
- 清潔與保養 06
- 產品規格 07

## 摺疊蒸氣熨燙機結構



- |         |          |
|---------|----------|
| 1. 水箱底板 | 6. 旋轉按鈕  |
| 2. 水箱   | 7. 蒸氣按鈕  |
| 3. 水箱蓋  | 8. 護線套   |
| 4. 把手   | 9. 水箱注水口 |
| 5. 上蓋   | 10. 面板   |

## 注意事項

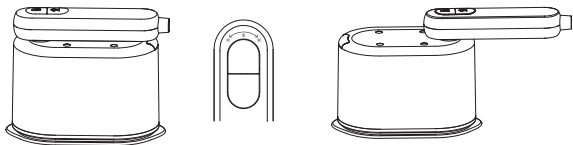
1. 使用本產品時，請務必仔細閱讀所有使用說明，並遵循安全預防措施以減少火災、觸電和人身傷害或財產損失的風險。
2. 使用前請先確認電器設備與使用地之電壓是否相符。
3. 使用產品時，建議使用蒸餾水或純淨水，以延長產品壽命。
4. 當發現產品有任何損壞時，請聯繫客服中心。請勿自行拆卸維修，以避免發生危險。
5. 不使用產品時，請關閉電源並拔掉插頭。
6. 需要裝水或倒水時，請關閉電源並拔掉插頭。
7. 初次使用時，可能會產生少許煙霧，屬正常現象，使用過幾次便會消失。
8. 本產品不預期提供給生理、感知、心智能力、經驗或知識不足之使用者(包含孩童)使用，除非在對其負有安全責任的人員之監護或指導下安全使用。
9. 孩童應受監護，以確保孩童不嬉玩電器。
10. 連接電源後，請勿隨意離開，以免造成危險。
11. 為避免造成燙傷，請勿對著他人使用產品。

# 安全須知

12. 需要熨燙多種材質的衣物時，建議先從適用溫度較低的布料開始。
13. 請勿與其他電器並用插座或使用延長線，以免導致插座異常發熱或造成觸電、火災等危險。
14. 使用產品前請先預熱約30秒，待指示燈熄滅後再開始使用。
15. 請勿浸泡或沖洗本產品。
16. 清理水箱時請勿使用醋或其他清潔劑，以免損壞產品。
17. 使用產品時，請注意不要讓電源線靠近高溫面板，以免造成損壞。
18. 請確保產品被放置於穩定、安全的地方，避免發生傾倒的可能性。
19. 注水完畢之後，請蓋好水箱蓋。
20. 請勿在浴室或戶外等地方使用產品。

## 使用方法

1. 手把為旋轉式設計，請參考下列圖示按下旋轉按鈕後向右轉動180度，將水注入水箱後蓋好蓋子即可開始使用。



2. 初次使用請先預熱 30±5秒，並在確認預熱燈熄滅之後再按壓蒸氣按鈕。出蒸氣的時間會隨著水量的多寡而增減。
3. 初次使用時，請先啟動產品以去除氣味，若發現有水珠殘留，屬正常現象。
4. 在尚未完成預熱的情況下，請勿按壓蒸氣按鈕，以免造成冷凝水滴落。

## 熨燙模式

1. 使用熨燙模式時，即使水箱內有水，也會中斷蒸氣運作，此時請勿強壓蒸氣按鈕。
2. 使用熨燙模式時，請將衣物平鋪在燙衣板上，以達到最佳效果。
3. 請待指示燈熄滅之後再開始熨燙。
4. 因面板溫度固定，可安心使用於任何材質的布料。

# 操作說明

## 蒸氣模式

1. 請確保水箱內裝有足夠的水量。
2. 請確保電源指示燈二次或多次亮起後再開始使用蒸氣模式。
3. 按下蒸氣按鈕之後，蒸氣會從面板上的蒸氣孔噴出。

## 垂直蒸氣模式

1. 當指示燈第一次熄滅後表示預熱完成，即可使用垂直蒸氣模式。請直立握住手把，並靠近衣物按下蒸氣開關。
2. 垂直蒸氣模式是用於懸掛衣物、窗簾以及壁毯等物品。

**請注意！請勿對準人體或動物噴氣，以免燙傷。**

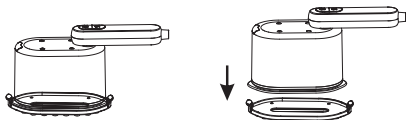
## 毛刷-安裝與拆卸

在熨燙過程中，使用毛刷可去除沾黏在衣物上的毛髮或是灰塵。請參考下列圖示進行安裝與拆卸。

- 安裝毛刷



- 拆卸毛刷





## 使用說明

### 1. 保養

- 使用完畢後請拔掉插頭並將水箱清空。
- 請下壓旋轉按鈕將手把收起，並放置於平穩的地方。

### 2. 清潔

- 請拔掉插頭，待產品冷卻後用沾濕的軟布輕輕擦拭面板。
- 請勿使用強酸或強鹼的清潔劑，以免使產品變質損壞。

### 請注意！

請勿在進行保養清潔時，將醋或其他除垢清潔劑加入於水箱內。

請勿浸泡或沖洗產品。

# 產品規格

## 技術規格

產品名稱	摺疊蒸氣熨燙機
產品型號	OAS-18021IR
額定電壓/頻率	110V 60Hz
總額定消耗電功率	1000W

## 限用物質含有情況標示聲明書

設備名稱：掛燙機		型號 ( 型式 )：OAS-18021IR				
單元(註)	限用物質及其化學符號					
	鉛 (Pb)	汞 (Hg)	鎘 (Cd)	六價鉻 (Cr <sup>+6</sup> )	多溴聯苯 (PBB)	多溴二苯醚 (PBDE)
發熱元件	○	○	○	○	○	○
電源線	○	○	○	○	○	○
電路板組	○	○	○	○	○	○
外殼	○	○	○	○	○	○
馬達	○	○	○	○	○	○
金屬部件	○	○	○	○	○	○

備考1. “超出0.1 wt %”及“超出0.01 wt %”係指限用物質之百分比含量超出百分比含量基準值。

備考2. “○”係指該項限用物質之百分比含量未超出百分比含量基準值。

備考3. “-”係指該項限用物質為排除項目。

請掃描 QR code  
完成保固登錄



機號：

感謝您購買本公司產品，若有任何問題  
歡迎撥打客服專線洽詢 02-2298-2300



上洋產業股份有限公司 UP YOUNG CORNERSTONE CORP.

委製商 上洋產業股份有限公司 新北市五股區五權六路39號(新北產業園區)

電話：(02)2298-2300 / 網址：[www.onemeter.com.tw](http://www.onemeter.com.tw)